

Veneto

FARE IMPRESA NELL'EMERGENZA CONTINUA

1

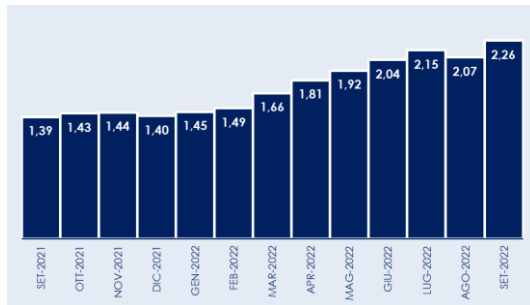
ULTIMO DATO
SETTEMBRE 2022

ITALIA: TASSI DI INTERESSE SUI PRESTITI
ALLE SOCIETÀ NON FINANZIARIE



NOTA: I TASSI SI RIFERISCONO AI NUOVI PRESTITI
ELABORAZIONI SU DATI BANCA D'ITALIA

ITALIA: TASSI DI INTERESSE SUI PRESTITI ALLE FAMIGLIE PER
ACQUISTO DI ABITAZIONI [VALORI PERCENTUALI]



CONTINUA LA DINAMICA DI CRESCITA DEI TASSI DI INTERESSE. PER QUANTO CONCERNE LE IMPRESE, A SETTEMBRE 2022 IL TASSO DI INTERESSE PER I PRESTITI FINO AD 1 MILIONE DI EURO HA RAGGIUNTO IL 2,59% (+0,86 PUNTI RISPETTO A SETTEMBRE 2021); RELATIVAMENTE AI PRESTITI DI IMPORTO SUPERIORE A 1 MILIONE DI EURO, IL TASSO DI INTERESSE AMMONTA ALL'1,69% (+0,89 PUNTI SU SETTEMBRE 2021).

CON RIGUARDO AI PRESTITI PER L'ACQUISTO DI ABITAZIONI, IL TASSO DI INTERESSE A SETTEMBRE 2022 RISULTA PARI AL 2,26% (+0,87 PUNTI RISPETTO A SETTEMBRE 2021).

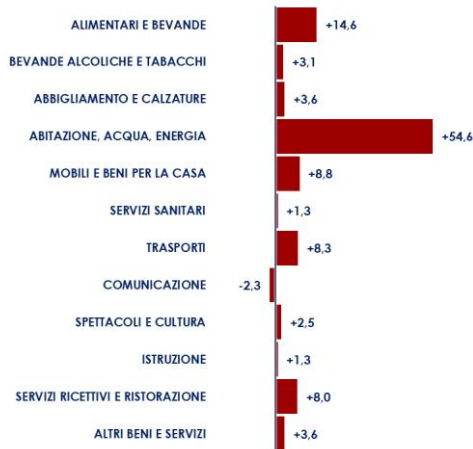
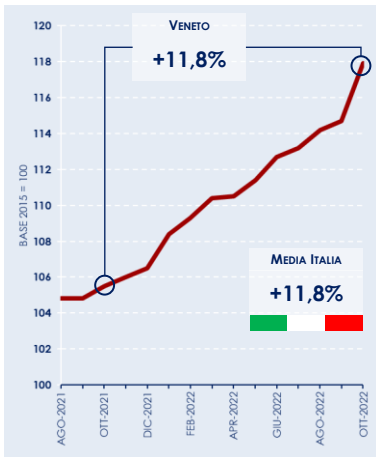
ULTIMO DATO
OTTOBRE 2022

VENETO: DINAMICA DELL'INDICE GENERALE DEI PREZZI.
VARIAZIONE RISPETTO ALLO STESSO MESE DEL 2021

VENETO: DINAMICA DELL'INDICE DEI PREZZI PER CATEGORIA.
VARIAZIONE RISPETTO ALLO STESSO MESE DEL 2021

PROSEGUE LA CRESCITA DEI PREZZI: A OTTOBRE 2022 L'INFLAZIONE NEL VENETO FA REGISTRARE UN +11,8% RISPETTO A OTTOBRE 2021, DATO CHE RISULTA IN LINEA CON LA TENDENZA NAZIONALE.

LA DINAMICA DEI PREZZI È GUIDATA DAL +54,6% DEI BENI ENERGETICI; DI RILIEVO ANCHE LA CRESCITA DEI PREZZI PER ALIMENTARI E BEVANDE (+14,6%), NONCHÉ PER MOBILI E BENI PER LA CASA (+8,8%).

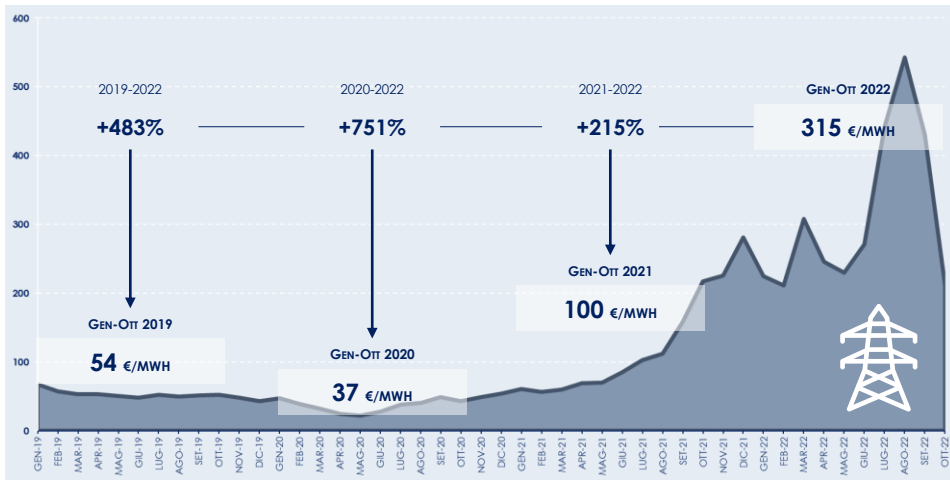


NOTA: I DATI SI RIFERISCONO AI PREZZI AL CONSUMO PER L'INTERA COLLETTIVITÀ [NIC]
ELABORAZIONI SU DATI ISTAT

ENERGIA ELETTRICA: NEL 2022 PREZZO MEDIO IN CRESCITA DEL +215%

ULTIMO DATO
OTTOBRE 2022

ENERGIA ELETTRICA: EVOLUZIONE MENSILE DEL PREZZO MEDIO D'ACQUISTO* [€/MWH].
VARIAZIONE DEL PREZZO MEDIO NEI PRIMI DIECI MESI DEL 2022 RISPETTO AGLI ANNI PRECEDENTI



DOPO I VALORI RECORD DI AGOSTO 2022 (543 €/MWH) E DI SETTEMBRE (430 €/MWH), NEL MESE DI OTTOBRE IL PREZZO MEDIO DELL'ENERGIA ELETTRICA SI È SENSIBILMENTE RIDIMENSIONATO, PUR RIMANENDO SU LIVELLI ECCEZIONALMENTE ELEVATI (211 EURO/MWH).

NEI PRIMI DIECI MESI DEL 2022 IL PREZZO MEDIO DELL'ENERGIA ELETTRICA RISULTA PARI A 315 EURO/MWH: SI TRATTA DI UNA VARIAZIONE DEL +215% RISPETTO ALLO STESSO PERIODO DEL 2021 E DEL +751% SULLA MEDIA DEL PERIODO GENNAIO-OTTOBRE 2020.

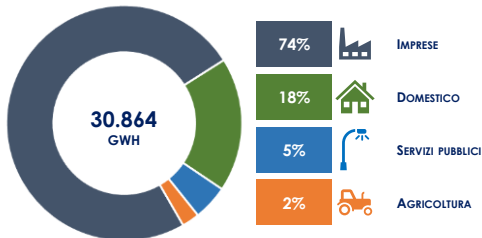
[*] PREZZO UNICO NAZIONALE [PUN]

ELABORAZIONI SU DATI GESTORE MERCATI ENERGETICI [GME]

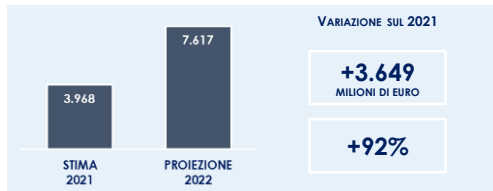


ULTIMO DATO
OTTOBRE 2022

VENETO: DISTRIBUZIONE DEI CONSUMI DI ENERGIA ELETTRICA
PER SETTORE [ANNO 2019]



VENETO: PROIEZIONE DEI MAGGIORI COSTI PER L'ENERGIA ELETTRICA A
CARICO DELLE IMPRESE [DATI IN MILIONI DI EURO]



LE IMPRESE ASSORBONO IL 74% DEI CONSUMI ELETTRICI REGISTRATI IN VENETO. PER L'ANNO IN CORSO*, SI STIMANO MAGGIORI COSTI A CARICO DELLE IMPRESE VENETE DI 3,6 MILIARDI DI EURO RISPETTO AL 2021 (+92%).

DI QUESTI, OLTRE 2,3 MILIARDI RICADREBBERO SULL'INDUSTRIA E I RESTANTI 1,3 MILIARDI SULLE IMPRESE DEI SERVIZI.

+3.649
MILIONI DI EURO

INDUSTRIA

+2.353
MILIONI DI EURO

COMMERCIO E
SERVIZI

+1.296
MILIONI DI EURO

[*] APPLICANDO ALL'INTERO ANNO IL PREZZO MEDIO RISRCONTRATO TRA GENNAIO E OTTOBRE 2022 [315 EURO/MWH]

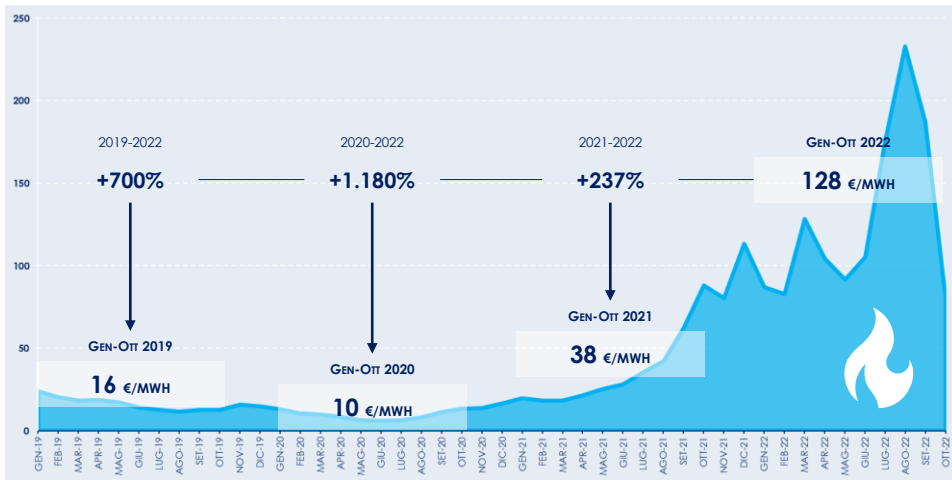
NOTA: LA PROIEZIONE DELL'INCREMENTO DEI COSTI ENERGETICI NON TIENE CONTO DELLE MISURE AGEVOLATIVE

ELABORAZIONI SU DATI GME, TERNA ED EUROSTAT

GAS NATURALE: NEL 2022 PREZZO MEDIO IN AUMENTO DEL +237%

ULTIMO DATO
OTTOBRE 2022

GAS NATURALE: EVOLUZIONE DEL PREZZO MEDIO MENSILE* [€/MWH].
VARIAZIONE DEL PREZZO MEDIO NEI PRIMI DIECI MESI DEL 2022 RISPETTO AGLI ANNI PRECEDENTI



A OTTOBRE 2022 IL PREZZO MEDIO DEL GAS NATURALE SI ATTESTA SUGLI 81 EURO/MWH: È UN VALORE NOTEVOLMENTE INFERIORE RISPETTO AI LIVELLI RAGGIUNTI AD AGOSTO (233 €/MWH) E A SETTEMBRE 2022 (187 €/MWH).

CONSIDERANDO I PRIMI DIECI MESI DEL 2022, IL PREZZO MEDIO DEL GAS NATURALE È PARI A 128 EURO/MWH; TALE PREZZO RISULTA SUPERIORE DEL +237% RISPETTO ALLO STESSO PERIODO DEL 2021 E ADDIRITTURA DEL +1.180% NEI CONFRONTI DEL LIVELLO REGISTRATO NEL PERIODO GENNAIO-OTTOBRE 2020.

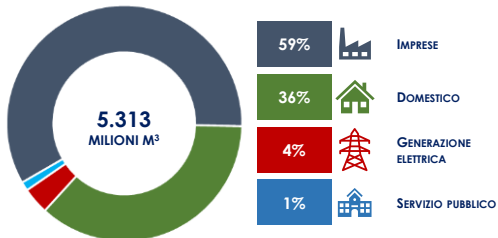
[*] NEGOZIAZIONE CONTINUA, MERCATO DEL GIORNO PRIMA [MGP-GAS]

ELABORAZIONI SU DATI GESTORE MERCATI ENERGETICI [GME]

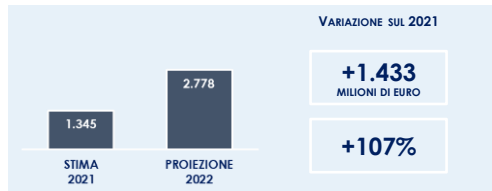


ULTIMO DATO
OTTOBRE 2022

VENETO: DISTRIBUZIONE DEI CONSUMI DI GAS NATURALE PER SETTORE [ANNO 2021]



VENETO: PROIEZIONE DEI MAGGIORI COSTI PER IL GAS NATURALE A CARICO DELLE IMPRESE [DATI IN MILIONI DI EURO]



NEL 2021 LE ATTIVITÀ ECONOMICHE RAPPRESENTANO IL 59% DEI CONSUMI DI GAS NATURALE IN VENETO. PER L'ANNO IN CORSO*, È POSSIBILE STIMARE UN INCREMENTO DEGLI ONERI A CARICO DELLE IMPRESE VENETE DI 1,4 MILIARDI DI EURO RISPETTO AL 2021 (+107%).

DI QUESTI, 1 MILIARDO GRAVEREBBE SULLE IMPRESE DELL'INDUSTRIA, MENTRE I RESTANTI 430 MILIONI SUI SETTORI DEL COMMERCIO E DEI SERVIZI.

+1.433
MILIONI DI EURO

INDUSTRIA

+1.003
MILIONI DI EURO

COMMERCIO E
SERVIZI

+430
MILIONI DI EURO

[*] APPLICANDO ALL'INTERO ANNO IL PREZZO MEDIO RISRCONTRATO TRA GENNAIO E OTTOBRE 2022 [128 EURO/MWH]

NOTA: LA PROIEZIONE DELL'INCREMENTO DEI COSTI ENERGETICI NON TIENE CONTO DELLE MISURE AGEVOLATIVE

ELABORAZIONI SU DATI GME, ARERA ED EUROSTAT

ULTIMO DATO
SETTEMBRE 2022

VENETO: EVOLUZIONE DEL TOTALE DELLE
IMPRESE ATTIVE NEL SISTEMA CASA



IMPRESE DEL SISTEMA CASA



VENETO: DETTAGLIO DELLE IMPRESE ATTIVE NEL SISTEMA CASA.
LA TENDENZA NELL'ULTIMO ANNO

VENETO	IMPRESE SET. 2021	IMPRESE SET. 2022	SALDO PERIODO	TREND PERIODO
COSTRUZIONI	62.931	62.184	-747	-1,2%
COSTRUZIONI DI EDIFICI	17.732	17.436	-296	-1,7%
INGEGNERIA CIVILE	774	756	-18	-2,3%
LAVORI SPECIALIZZATI	44.425	43.992	-433	-1,0%
PRODUZIONI LEGATE ALL'EDILIZIA	8.849	8.613	-236	-2,7%
INDUSTRIA DEL LEGNO	3.157	3.040	-117	-3,7%
FABBRICAZIONE DI MATERIALI DA COSTRUZIONE	2.275	2.244	-31	-1,4%
FABBRICAZIONE DI MOBILI	3.417	3.329	-88	-2,6%
TOTALE SISTEMA CASA	71.780	70.797	-983	-1,4%

ELABORAZIONI SU DATI MOVIMPRESE

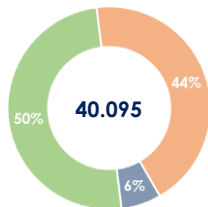
▮ A SETTEMBRE 2022 LE IMPRESE ATTIVE NEL SISTEMA CASA IN VENETO AMMONTANO A 70.797 UNITÀ, PARI AL 16,6% DEL TOTALE REGIONALE.

▮ SI RISCONTRA UNA SIGNIFICATIVA FLESSIONE DEL NUMERO DI IMPRESE DEL SISTEMA CASA RISPETTO A SETTEMBRE 2021 (-1,4%), SIA NELLE PRODUZIONI LEGATE ALL'EDILIZIA (-2,7%), SIA NEL COMPARTO DELLE COSTRUZIONI (-1,2%).

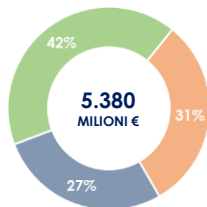
SUPERBONUS: IN VENETO OLTRE 40 MILA INTERVENTI

SITUAZIONE AL
31 OTTOBRE 2022

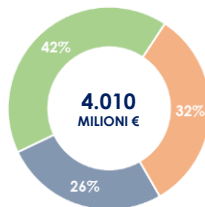
IL SUPER ECOBONUS 110% IN VENETO:
QUADRO AGGIORNATO DELLE PRINCIPALI STATISTICHE



NUMERO INTERVENTI AMMESSI



VALORE INVESTIMENTI AMMESSI

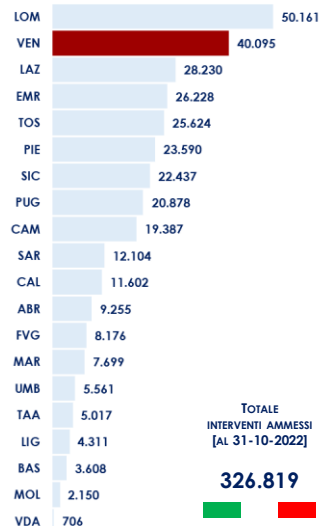


VALORE LAVORI CONCLUSI

■ IN VENETO, AL 31 OTTOBRE 2022, RISULTANO AVVIATI OLTRE 40.000 INTERVENTI EDILIZI INCENTIVATI CON IL SUPERBONUS 110%: È UN DATO CHE COLLOCA IL VENETO AL SECONDO POSTO TRA LE REGIONI ITALIANE. GLI EDIFICI UNIFAMILIARI RAPPRESENTANO IL 50% DEL TOTALE DEGLI INTERVENTI.

■ ALLA STESSA DATA, IL VALORE COMPLESSIVO DEGLI INTERVENTI AMMESSI AL SUPERBONUS 110% IN VENETO AMMONTA A 5.380 MILIONI DI EURO: IN QUESTO CASO, SI EVINCE UNA DISTRIBUZIONE MAGGIORMENTE EQUILIBRATA TRA LE VARIE TIPOLOGIE DI IMMOBILE.

■ SECONDO QUANTO RIPORTATO DALL'ENEA, IL VALORE DEI LAVORI CONCLUSI IN VENETO SUPERA I 4 MILIARDI DI EURO.



TOTALE
INTERVENTI AMMESSI
[AL 31-10-2022]

326.819



CONDOMINI



EDIFICI
UNIFAMILIARI

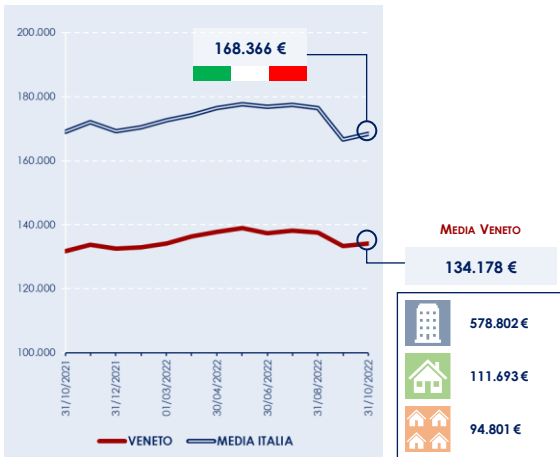


U.I. FUNZIONALMENTE
INDIPENDENTI

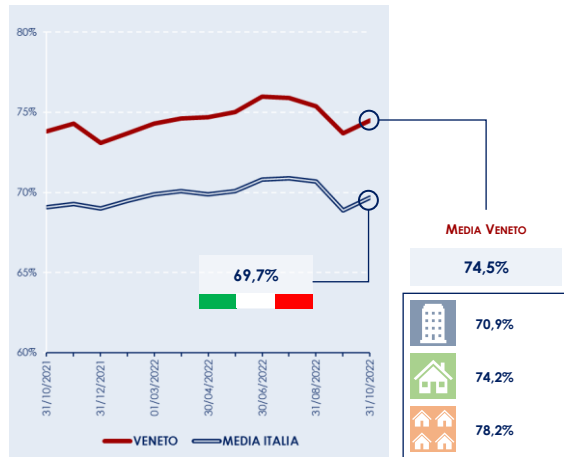


SITUAZIONE AL
31 OTTOBRE 2022

**SUPER ECOBONUS 110%: IMPORTO MEDIO
DEGLI INVESTIMENTI AMMESSI IN DETRAZIONE**



**SUPER ECOBONUS 110%: QUOTA DI LAVORI CONCLUSI
SUL TOTALE DEGLI INVESTIMENTI AMMESSI IN DETRAZIONE**



CONDOMINI



EDIFICI UNIFAMILIARI



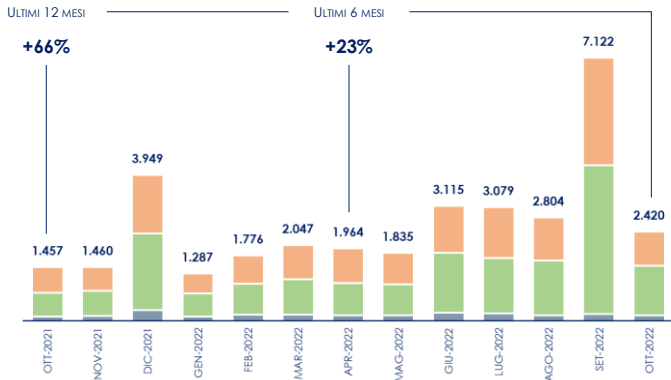
U.J. FUNZIONALMENTE INDIPENDENTI

ELABORAZIONI
SU DATI ENEA

- L'IMPORTO MEDIO DEGLI INVESTIMENTI AMMESSI IN DETRAZIONE IN VENETO È DI CIRCA 134.000 EURO, VALORE SIGNIFICATIVAMENTE INFERIORE ALLA MEDIA NAZIONALE. I CONDOMINI SI CONTRADDISTINGUONO PER UN IMPORTO MEDIO CHE SUPERA ABBONDANTEMENTE I 500 MILA EURO.
- A FINE OTTOBRE 2022, RISULTANO COMPLETATI LAVORI PARI AL 74,5% DEL VALORE TOTALE DEGLI INVESTIMENTI AMMESSI IN DETRAZIONE, DATO MIGLIORE DELLA MEDIA NAZIONALE.

SITUAZIONE AL
31 OTTOBRE 2022

**SUPER ECOBONUS 110% IN VENETO:
DINAMICA MENSILE DEGLI INTERVENTI ASSEVERATI**



**SUPER ECOBONUS 110% IN VENETO: INTERVENTI ASSEVERATI NEGLI
ULTIMI TRE MESI PER TIPOLOGIA DI IMMOBILE**



CONDOMINI

	AGO 2022	SET 2022	OTT 2022
CONDOMINI	150	180	156
EDIFICI UNIFAMILIARI	1.477	4.041	1.338
U.I. FUNZIONALMENTE INDIPENDENTI	1.177	2.901	926
TOTALE VENETO	2.804	7.122	2.420

150

180

156



EDIFICI UNIFAMILIARI

1.477

4.041

1.338



U.I. FUNZIONALMENTE
INDIPENDENTI

1.177

2.901

926

TOTALE VENETO

2.804

7.122

2.420

ELABORAZIONI SU DATI ENEA

LA DINAMICA MENSILE DEGLI INTERVENTI AVVIATI (ASSEVERAZIONI) MANIFESTA UN'IMPENNATA A SETTEMBRE 2022, IN CORRISPONDENZA CON LA SCADENZA DEL 30/09: IL DECRETO LEGGE N. 50/2022 HA INFATTI PROROGATO A FINE SETTEMBRE 2022 IL TERMINE PREVISTO PER REALIZZARE IL 30% DEI LAVORI NEGLI EDIFICI UNIFAMILIARI E NELLE UNITÀ IMMOBILIARI FUNZIONALMENTE INDIPENDENTI, PASSAGGIO OBBLIGATO PER POTER AMMETTERE A DETRAZIONE LE SPESE SOSTENUTE ENTRO IL 31 DICEMBRE 2022.

IN VENETO SI REGISTRA UN PICCO DEL NUMERO DI ASSEVERAZIONI A SETTEMBRE 2022 (OLTRE 7 MILA), GRAN PARTE ATTRIBIBILE AGLI EDIFICI UNIFAMILIARI (CIRCA 4 MILA). A OTTOBRE SI NOTA UNA VISTOSA CONTRAZIONE RISPETTO AL MESE PRECEDENTE (2.420 INTERVENTI), ANCHE SE AMPIAMENTE SUPERIORE RISPETTO A OTTOBRE 2021 (+66%).

SITUAZIONE AL
30 GIUGNO 2022

SCADENZE, TRAGUARDI
E OBIETTIVI DEL PNRR

	SCADENZA	TRAGUARDI E OBIETTIVI	EROGAZIONI [MILIARDI €]	DATA DI EROGAZIONE
PREFINANZIAMENTO	::	::	24,9	13/08/2021
PRIMA RATA	31/12/2021	51	21,0	13/04/2022
SECONDA RATA	30/06/2022	45	21,0	08/11/2022
TERZA RATA	31/12/2022	55	19,0	
QUARTA RATA	30/06/2023	27	16,0	
QUINTA RATA	31/12/2023	69	18,0	
SESTA RATA	30/06/2024	31	11,0	
SETTIMA RATA	31/12/2024	58	18,5	
OTTAVA RATA	30/06/2025	20	11,0	
NONA RATA	31/12/2025	51	13,0	
DECIMA RATA	30/06/2026	120	18,1	
TOTALE		527	191,5	

PNRR: TRAGUARDI E OBIETTIVI
DEL SECONDO SEMESTRE 2022

	MISSIONE	TRAGUARDI	OBIETTIVI
1	DIGITALIZZAZIONE, INNOVAZIONE, COMPETITIVITÀ, CULTURA E TURISMO	15	9
2	RIVOLUZIONE VERDE E TRANSIZIONE ECOLOGICA	8	2
3	INFRASTRUTTURE PER UNA MOBILITÀ SOSTENIBILE	5	1
4	ISTRUZIONE E RICERCA	3	2
5	INCLUSIONE E COESIONE	6	2
6	SALUTE	2	0
	TOTALE	39	16

L'EROGAZIONE DEI CONTRIBUTI A FONDO PERDUTO E DEI PRESTITI PREVISTI NELL'AMBITO DEL PNRR È SUBORDINATA ESCLUSIVAMENTE ALLA VERIFICA DELL'EFFETTIVO CONSEGUIMENTO DI UNA SERIE DI TRAGUARDI E OBIETTIVI, SULLA BASE DELLE MISURE E DI ALCUNE SCADENZE TEMPORALI. A FRONTE DEI 51 TRAGUARDI E OBIETTIVI RAGGIUNTI ENTRO FINE 2021, L'ITALIA HA BENEFICIATO DI UN'EROGAZIONE DI 21 MILIARDI DI EURO; RECENTEMENTE, LA COMMISSIONE UE HA VERSATO ULTERIORI 21 MILIARDI DI EURO, IN VIRTÙ DEI 45 TRAGUARDI E OBIETTIVI RAGGIUNTI DALL'ITALIA ENTRO LA METÀ DEL 2022.

NEL SECONDO SEMESTRE 2022 È PREVISTO IL CONSEGUIMENTO DI 39 TRAGUARDI (ADOZIONE DI NORME, CONCLUSIONE DI ACCORDI, AGGIUDICAZIONE DI APPALTI, AVVIO DI SISTEMI INFORMATIVI) E DI 16 OBIETTIVI (MISURABILI MEDIANTE INDICATORI).

FONTE: RELAZIONE SULLO STATO DI ATTUAZIONE DEL PIANO NAZIONALE DI RIPRESA E RESILIENZA [5 OTTOBRE 2022] E DOSSIER PNRR DEI SERVIZI STUDI DI CAMERA E SENATO [10 OTTOBRE 2022]

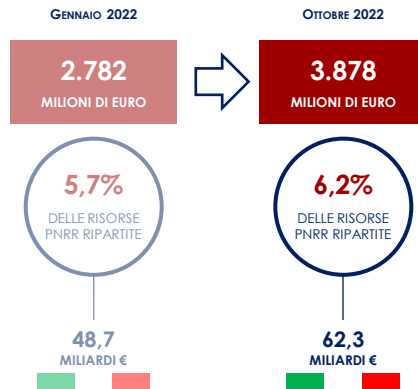


MONITORAGGIO A
OTTOBRE 2022

VENETO: RISORSE DEL PNRR ALLOCATE A LIVELLO TERRITORIALE.
DETTAGLIO PER MISSIONE [IN MILIONI DI EURO]

MISSIONE	GENNAIO 2022	OTTOBRE 2022	QUOTA RISORSE PNRR RIPARTITE	
M1	DIGITALIZZAZIONE, INNOVAZIONE, COMPETITIVITÀ E CULTURA	215,6	409,5	9,1%
M2	RIVOLUZIONE VERDE E TRANSIZIONE ECOLOGICA	1.162,6	1.268,6	6,2%
M3	INFRASTRUTTURE PER UNA MOBILITÀ SOSTENIBILE	201,8	201,8	3,8%
M4	ISTRUZIONE E RICERCA	254,6	866,2	8,7%
M5	INCLUSIONE E COESIONE	363,4	504,5	3,8%
M6	SALUTE	583,5	627,2	7,2%

VENETO: EVOLUZIONE DEL TOTALE DELLE RISORSE DEL PNRR ALLOCATE A LIVELLO TERRITORIALE

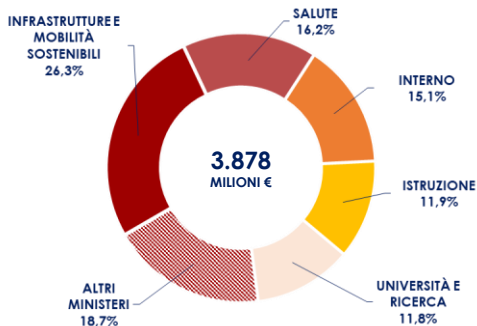


SULLA BASE DELLA RILEVAZIONE EFFETTUATA A FINE OTTOBRE 2022, RISULTANO ASSEGNATI AL VENETO QUASI 3,9 MILIARDI DI EURO, PARI AL 6,2% DEL TOTALE NAZIONALE DELLE RISORSE ATTUALMENTE RIPARTITE (62,3 MILIARDI DI EURO). RISPETTO AL PRECEDENTE MONITORAGGIO, SI SEGNA UN INCREMENTO SIA DEL VALORE DELLE RISORSE ATTRIBUITE AL VENETO (+1,1 MILIARDI DI EURO), SIA DELLA QUOTA REGIONALE SUL TOTALE NAZIONALE.

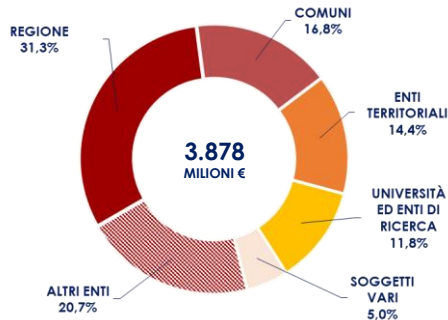
CON RIFERIMENTO ALLE SEI MISSIONI, EMERGE IN PARTICOLARE LA PROGRESSIONE DELLA MISSIONE 4 (ISTRUZIONE E RICERCA), CHE PASSA DAI 255 MILIONI DI EURO DELLO SCORSO GENNAIO A QUASI 870 MILIONI. IL VENETO È DESTINATARIO DEL 9,1% DEL TOTALE NAZIONALE DELLE RISORSE ALLOCATE NELLA MISSIONE 1.

MONITORAGGIO A
OTTOBRE 2022

VENETO: RISORSE DEL PNRR ALLOCATE A LIVELLO TERRITORIALE.
DETTAGLIO PER MINISTERO TITOLARE



VENETO: RISORSE DEL PNRR ALLOCATE A LIVELLO TERRITORIALE.
DETTAGLIO PER SOGGETTO ATTUATORE / DESTINATARIO



A FINE OTTOBRE 2022, IL 26,3% DELLE RISORSE ATTRIBUITE AL TERRITORIO VENETO SI RIFERISCE AD INTERVENTI IL CUI SOGGETTO TITOLARE È IL MINISTERO DELLE INFRASTRUTTURE E DELLA MOBILITÀ SOSTENIBILI; A SEGUIRE, IL MINISTERO DELLA SALUTE (16,2%) E IL MINISTERO DELL'INTERNO (15,1%).

LA REGIONE RAPPRESENTA IL PRINCIPALE SOGGETTO ATTUATORE (31,3% DELLE RISORSE), SEGUITA DALLE AMMINISTRAZIONI COMUNALI (16,8%). INOLTRE, UNA QUOTA RILEVANTE (14,4%) RIGUARDA INIZIATIVE RIVOLTE INDISTINTAMENTE AGLI ENTI TERRITORIALI (REGIONE, PROVINCE, COMUNI).



MONITORAGGIO A
OTTOBRE 2022

VENETO: RISORSE DEL PNRR ALLOCATE A LIVELLO TERRITORIALE.
ANALISI DELLE RISORSE ASSEGNATE TRA GENNAIO E OTTOBRE 2022

MISSIONE E COMPONENTE	MILIONI DI EURO
M1C3 - TURISMO E CULTURA 4.0	193,8
M2C4 - TUTELA DEL TERRITORIO E DELLA RISORSA IDRICA	106,0
M4C1 - POTENZIAMENTO DELL'OFFERTA DEI SERVIZI DI ISTRUZIONE: DAGLI ASILI NIDO ALL'UNIVERSITÀ	163,6
M4C2 - DALLA RICERCA ALL'IMPRESA	448,0
M5C1 - POLITICHE PER IL LAVORO	12,0
M5C2 - INFRASTRUTTURE SOCIALI, FAMIGLIE, COMUNITÀ E TERZO SETTORE	129,0
M6C2 - INNOVAZIONE, RICERCA E DIGITALIZZAZIONE DEL SERVIZIO SANITARIO NAZIONALE	43,7

+1.096
MILIONI €

RISORSE
ALLOCATE IN
VENETO:
VARIAZIONE
RISPETTO A
GENNAIO 2022

RISPETTO A QUANTO RILEVATO NEL MONITORAGGIO DI GENNAIO SCORSO, A FINE OTTOBRE 2022 LE RISORSE ALLOCATE NEL TERRITORIO VENETO SONO AUMENTATE DI 1.096 MILIONI DI EURO.

OLTRE IL 40% È IMPUTABILE ALLA COMPONENTE 2 DELLA MISSIONE 4 («DALLA RICERCA ALL'IMPRESA»), CHE FINANZIA PROGETTI DESTINATI A UNIVERSITÀ ED ENTI DI RICERCA. SI SEGNALANO, INOLTRE, I 194 MILIONI DI EURO NELLA COMPONENTE 3 DELLA MISSIONE 1 («TURISMO E CULTURA 4.0»), CON MISURE PER L'ATTRATTIVITÀ DEI BORGHI E LA VALORIZZAZIONE DEL PAESAGGIO RURALE.

