



Emilia Romagna  
Lombardia  
Veneto

**OSSERVATORIO  
ECONOMIA E  
TERRITORIO**

Veneto

# FARE IMPRESA NELL'EMERGENZA CONTINUA

# 2



FEBBRAIO 2023

# TASSI DI INTERESSE: PER LE IMPRESE DUE PUNTI IN PIÙ IN UN ANNO

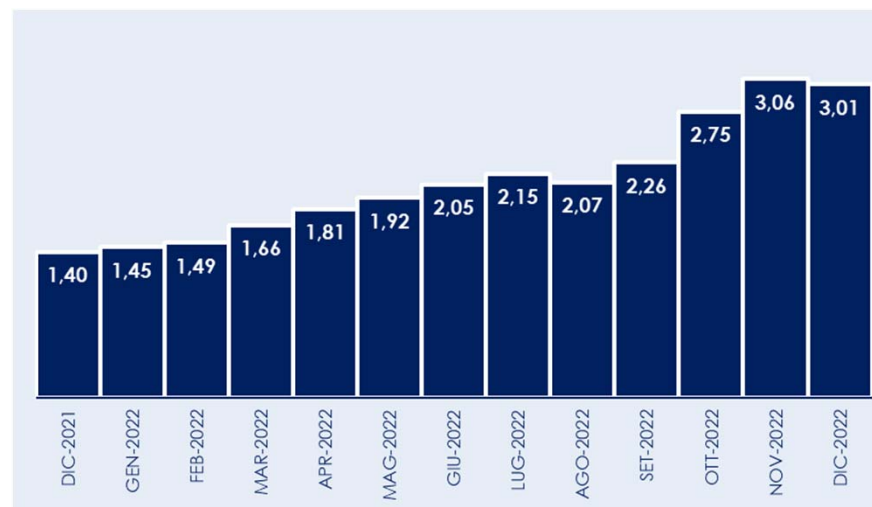
ULTIMO DATO  
DICEMBRE 2022

ITALIA: TASSI DI INTERESSE SUI PRESTITI  
ALLE SOCIETÀ NON FINANZIARIE



NOTA: I TASSI SI RIFERISCONO AI NUOVI PRESTITI  
ELABORAZIONI SU DATI BANCA D'ITALIA

ITALIA: TASSI DI INTERESSE SUI PRESTITI ALLE FAMIGLIE PER  
ACQUISTO DI ABITAZIONI [VALORI PERCENTUALI]



SI CONSOLIDA ULTERIORMENTE LA CRESCITA DEI TASSI DI INTERESSE. PER QUANTO CONCERNE LE IMPRESE, A DICEMBRE 2022 IL TASSO DI INTERESSE PER I PRESTITI FINO AD 1 MILIONE DI EURO HA RAGGIUNTO IL 3,91% (+2,16 PUNTI RISPETTO A DICEMBRE 2021); RELATIVAMENTE AI PRESTITI DI IMPORTO SUPERIORE A 1 MILIONE DI EURO, IL TASSO DI INTERESSE AMMONTA AL 3,33% (+2,44 PUNTI SU DICEMBRE 2021).

CON RIGUARDO AI PRESTITI PER L'ACQUISTO DI ABITAZIONI, IL TASSO DI INTERESSE A FINE 2022 RISULTA PARI AL 3,01% (+1,61 PUNTI RISPETTO A DICEMBRE 2021).

# INFLAZIONE: NEL 2022 PREZZI IN AUMENTO DEL +8,5%



ULTIMO DATO  
DICEMBRE 2022

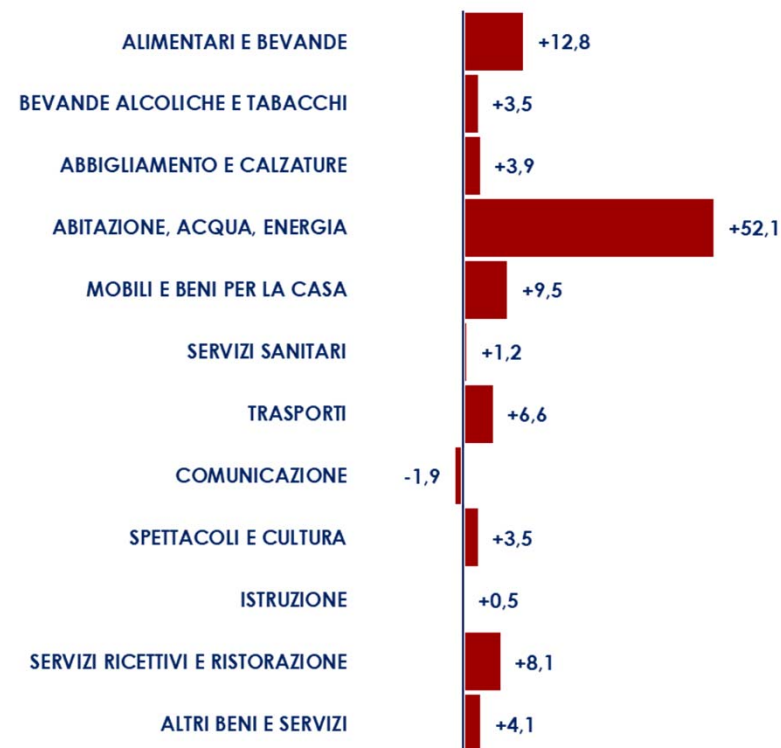
VENETO: DINAMICA DELL'INDICE GENERALE DEI PREZZI. VARIAZIONE RISPETTO ALLO STESSO MESE DEL 2021



NEGLI ULTIMI MESI LA DINAMICA DEI PREZZI SI È STABILIZZATA: TUTTAVIA, A DICEMBRE 2022 L'INFLAZIONE NEL VENETO FA COMUNQUE REGISTRARE UN +11,3% RISPETTO ALLO STESSO MESE DEL 2021. NEL 2022 I PREZZI IN VENETO SONO MEDIAMENTE CRESCIUTI DEL +8,5%.

A DICEMBRE LA DINAMICA DEI PREZZI È GUIDATA DAL +52,1% DEI BENI ENERGETICI; DI RILIEVO ANCHE L'AUMENTO DEI PREZZI PER ALIMENTARI E BEVANDE (+12,8%).

VENETO: DINAMICA DELL'INDICE DEI PREZZI PER CATEGORIA. VARIAZIONE RISPETTO ALLO STESSO MESE DEL 2021

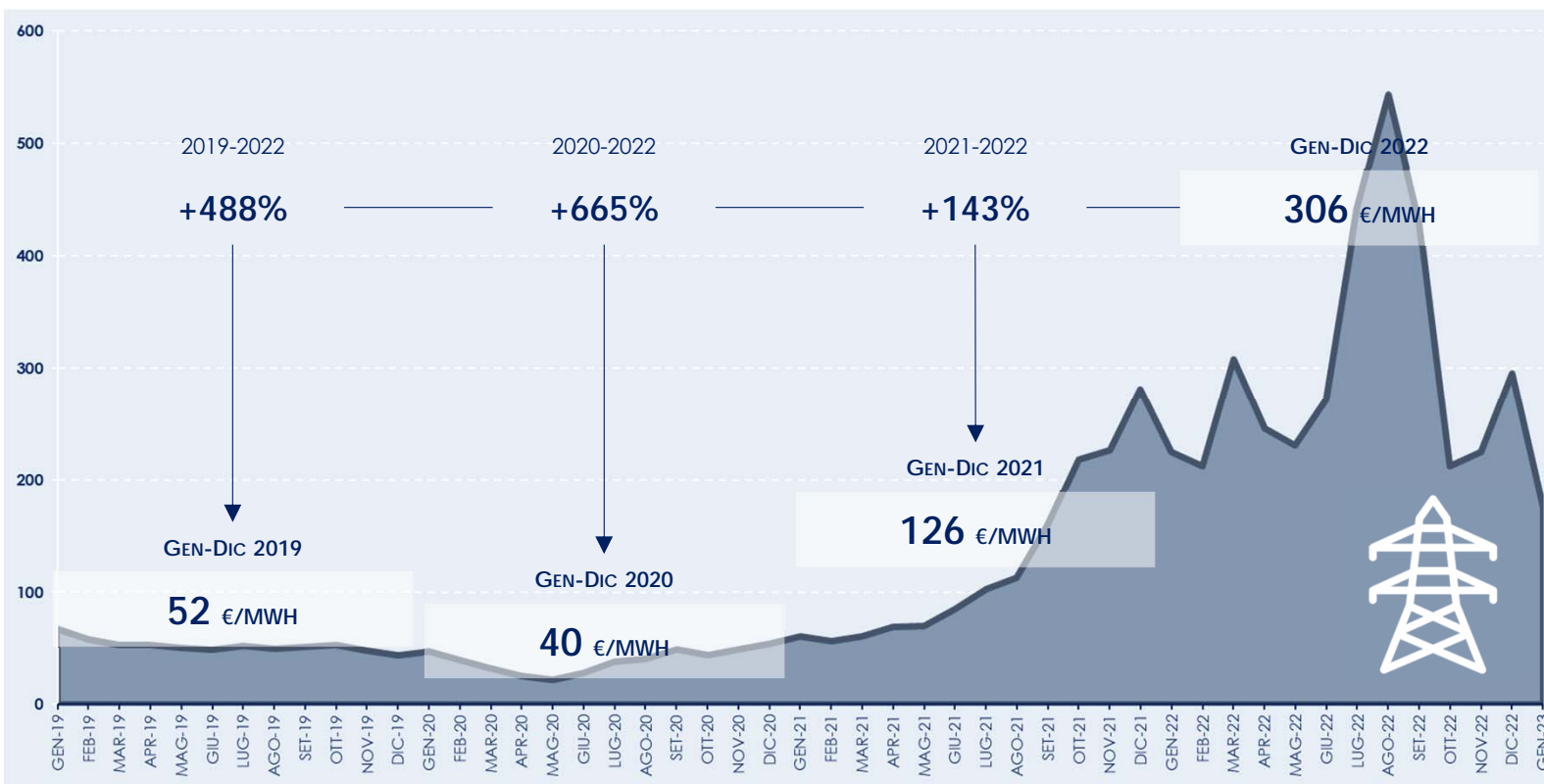


NOTA: I DATI SI RIFERISCONO AI PREZZI AL CONSUMO PER L'INTERA COLLETTIVITÀ [NIC]  
ELABORAZIONI SU DATI ISTAT

# ENERGIA ELETTRICA: NEL 2022 PREZZO MEDIO IN CRESCITA DEL +143%

ULTIMO DATO  
GENNAIO 2023

ENERGIA ELETTRICA: EVOLUZIONE MENSILE DEL PREZZO MEDIO D'ACQUISTO\* [€/MWH].  
VARIAZIONE DEL PREZZO MEDIO DEL 2022 RISPETTO AGLI ANNI PRECEDENTI



DOPO I VALORI RECORD DI AGOSTO 2022 (543 €/MWH) E DI SETTEMBRE (430 €/MWH), NEGLI ULTIMI MESI IL PREZZO MEDIO DELL'ENERGIA ELETTRICA SI È SENSIBILMENTE RIDIMENSIONATO, PUR CONFERMANDOSI SU LIVELLI MOLTO ELEVATI (174 EURO/MWH A GENNAIO 2023).

NEL 2022 IL PREZZO DELL'ENERGIA ELETTRICA, INTESO COME MEDIA DEI VALORI MENSILI, RISULTA PARI A 306 EURO/MWH: SI TRATTA DI UNA VARIAZIONE DEL +143% RISPETTO AL DATO MEDIO DEL 2021 E DEL +665% SUL PREZZO MEDIO DEL 2020.

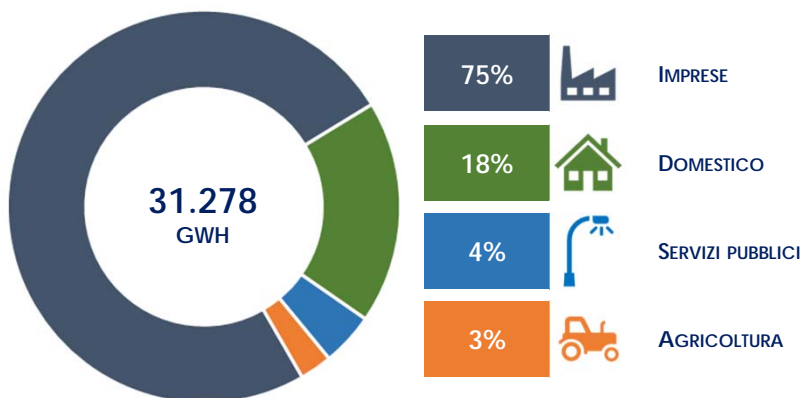

[\*] PREZZO UNICO NAZIONALE [PUN]

ELABORAZIONI SU DATI GESTORE MERCATI ENERGETICI [GME]

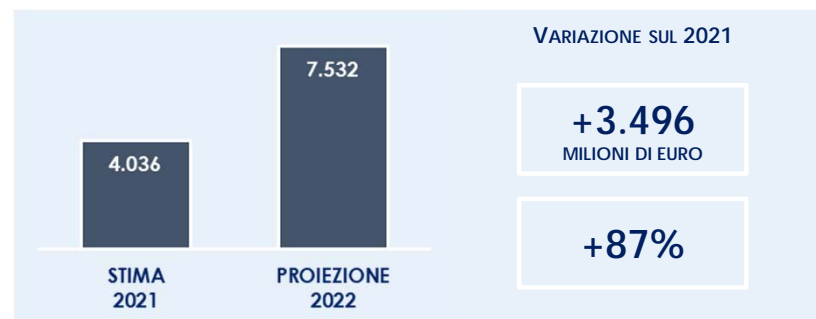
# ENERGIA ELETTRICA: PER LE IMPRESE ONERI IN AUMENTO DEL +87%

ULTIMO DATO  
GENNAIO 2023

VENETO: DISTRIBUZIONE DEI CONSUMI DI ENERGIA ELETTRICA PER SETTORE [ANNO 2021]



VENETO: PROIEZIONE DEI MAGGIORI COSTI PER L'ENERGIA ELETTRICA A CARICO DELLE IMPRESE [DATI IN MILIONI DI EURO]



LE IMPRESE ASSORBONO IL 75% DEI CONSUMI ELETTRICI REGISTRATI IN VENETO. L'AUMENTO ESPONENZIALE DEL PREZZO DELL'ENERGIA ELETTRICA NEL 2022 È DESTINATO AD IMPATTARE SUI BILANCI DELLE AZIENDE: A CARICO DELLE IMPRESE VENETE SI STIMANO, INFATTI, MAGGIORI COSTI PER 3,5 MILIARDI DI EURO RISPETTO AL 2021 (+87%). DI QUESTI, QUASI 2,5 MILIARDI RICADREBBERO SULL'INDUSTRIA E CIRCA 1 MILIARDO SULLE IMPRESE DEI SERVIZI.

LA DISCESA DEI PREZZI NELL'ULTIMA PARTE DELL'ANNO HA CONSENTITO DI CALCOLARE UN IMPATTO DI POCO INFERIORE RISPETTO ALLE STIME DI NOVEMBRE (3,6 MILIARDI DI EURO).



[\*] APPLICANDO ALL'INTERO ANNO IL PREZZO MEDIO RISCOINTRATO TRA GENNAIO E DICEMBRE 2022 [306 EURO/MWH]  
NOTA: LA PROIEZIONE DELL'INCREMENTO DEI COSTI ENERGETICI NON TIENE CONTO DELLE MISURE AGEVOLATIVE

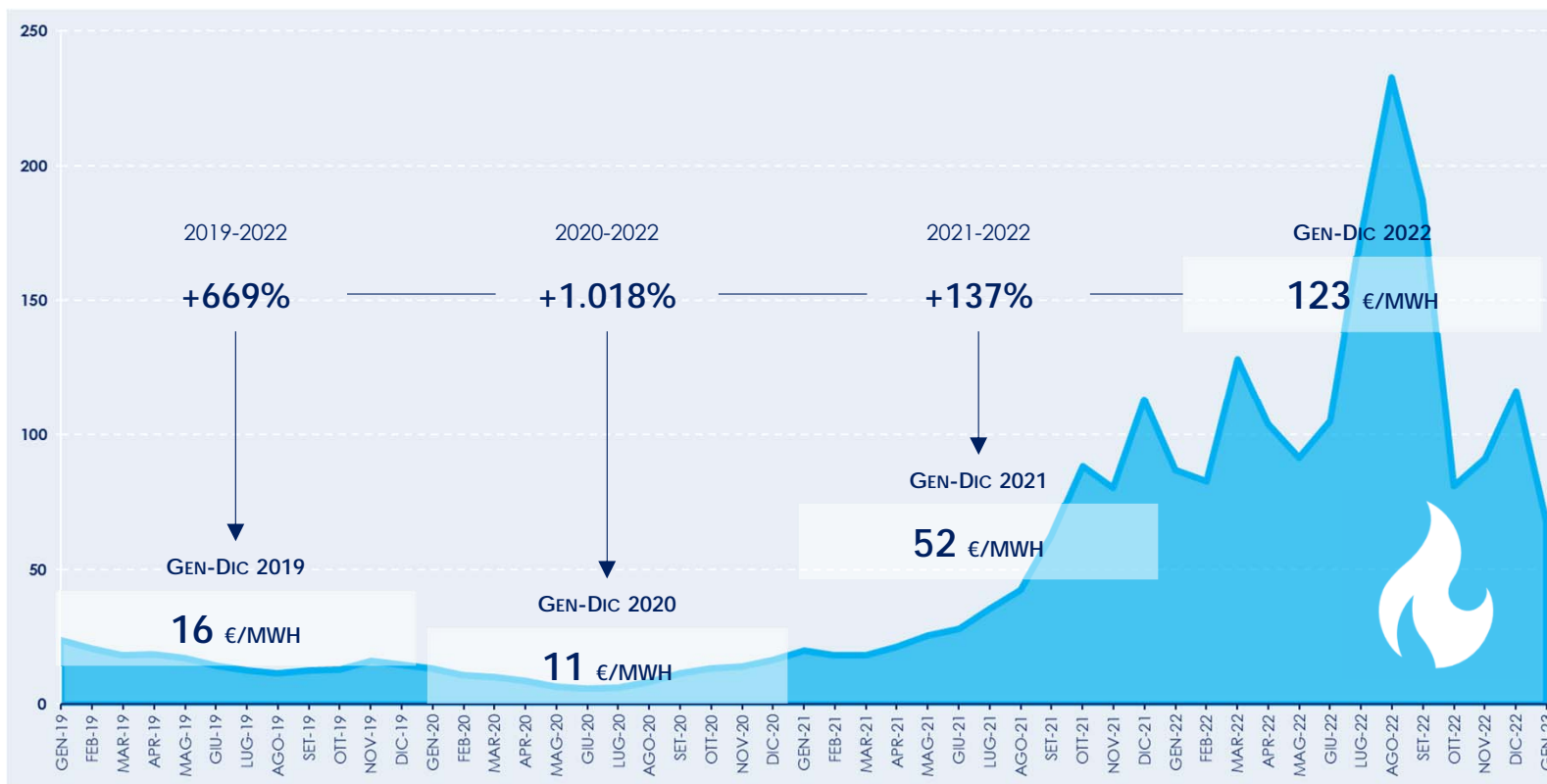
ELABORAZIONI SU DATI GME, TERNA ED EUROSTAT

# GAS NATURALE: NEL 2022 PREZZO MEDIO IN AUMENTO DEL +137%



ULTIMO DATO  
GENNAIO 2023

*GAS NATURALE: EVOLUZIONE DEL PREZZO MEDIO MENSILE\* [€/MWH].  
VARIAZIONE DEL PREZZO MEDIO DEL 2022 RISPETTO AGLI ANNI PRECEDENTI*



A GENNAIO 2023 IL PREZZO MEDIO DEL GAS NATURALE SI ATTESTA SUI 68 EURO/MWH: SI TRATTA DI UN VALORE NOTEVOLMENTE INFERIORE RISPETTO AI LIVELLI RAGGIUNTI AD AGOSTO (233 €/MWH) E A SETTEMBRE 2022 (187 €/MWH).

CONSIDERANDO L'INTERO ANNO SOLARE 2022, IL PREZZO MEDIO DEL GAS NATURALE RISULTA PARI A 123 EURO/MWH: È UN VALORE SUPERIORE DEL +137% RISPETTO AL DATO DEL 2021 E ADDIRITTURA DEL +1.018% NEI CONFRONTI DEL PREZZO MEDIO RILEVATO NEL 2020.

[\*] NEGOZIAZIONE CONTINUA, MERCATO DEL GIORNO PRIMA [MGP-GAS]

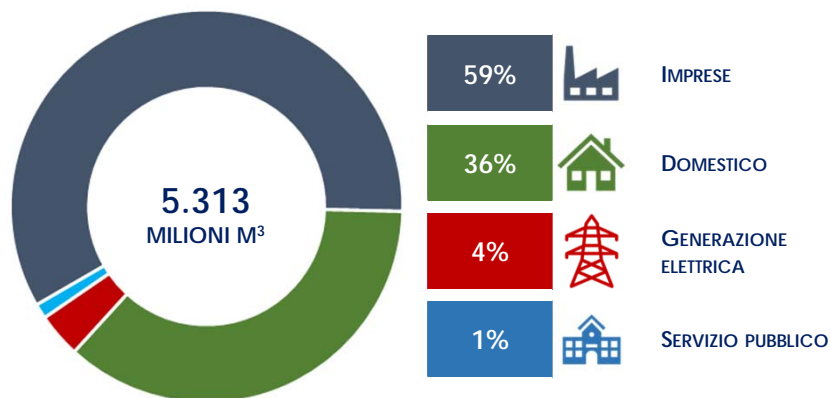
ELABORAZIONI SU DATI GESTORE MERCATI ENERGETICI [GME]

# GAS NATURALE: IN UN ANNO RADDOPPIATI I COSTI PER LE IMPRESE

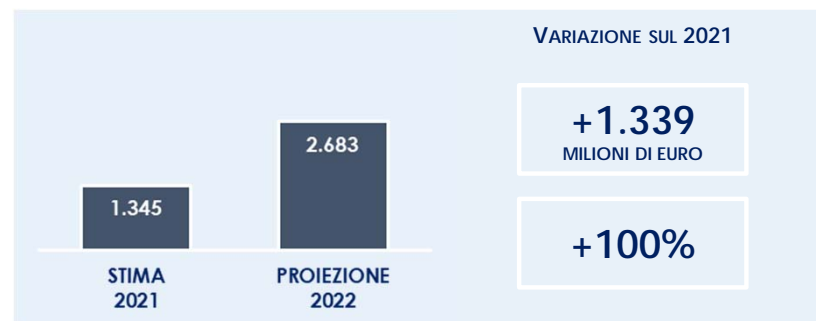


ULTIMO DATO  
GENNAIO 2023

VENETO: DISTRIBUZIONE DEI CONSUMI DI GAS NATURALE PER SETTORE [ANNO 2021]



VENETO: PROIEZIONE DEI MAGGIORI COSTI PER IL GAS NATURALE A CARICO DELLE IMPRESE [DATI IN MILIONI DI EURO]



LE ATTIVITÀ ECONOMICHE RAPPRESENTANO IL 59% DEI CONSUMI DI GAS NATURALE IN VENETO. PER IL 2022\*, SI STIMA UN INCREMENTO DEGLI ONERI A CARICO DELLE IMPRESE VENETE DI 1,3 MILIARDI DI EURO RISPETTO AL 2021 (+100%): SI TRATTA DI UN VALORE INFERIORE DI CIRCA 100 MILIONI DI EURO RISPETTO ALLE PROIEZIONI EFFETTUATE NEL NOVEMBRE SCORSO.

DI QUESTI MAGGIORI COSTI, OLTRE 900 MILIONI GRAVEREBBERO SULLE IMPRESE DELL'INDUSTRIA, MENTRE I RESTANTI 400 MILIONI SUI SETTORI DEL COMMERCIO E DEI SERVIZI.

**+1.339**  
MILIONI DI EURO

INDUSTRIA

**+937**  
MILIONI DI EURO

COMMERCIO E  
SERVIZI

**+402**  
MILIONI DI EURO

[\*] APPLICANDO ALL'INTERO ANNO IL PREZZO MEDIO RISCOINTRATO TRA GENNAIO E DICEMBRE 2022 [123 EURO/MWH]

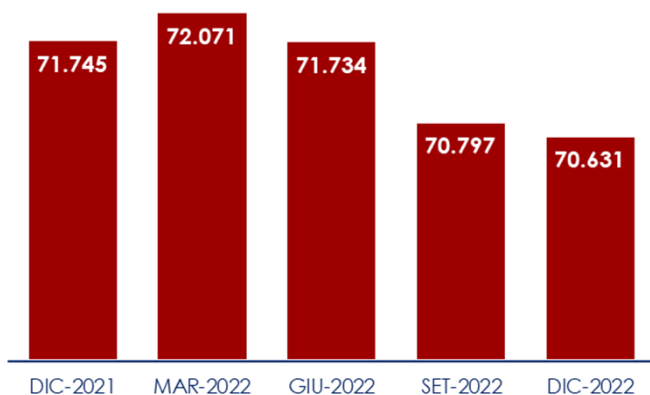
NOTA: LA PROIEZIONE DELL'INCREMENTO DEI COSTI ENERGETICI NON TIENE CONTO DELLE MISURE AGEVOLATIVE

ELABORAZIONI SU DATI GME, ARERA ED EUROSTAT

# SISTEMA CASA: IN UN ANNO 1.100 IMPRESE IN MENO

ULTIMO DATO  
DICEMBRE 2022

VENETO: EVOLUZIONE DEL TOTALE DELLE IMPRESE ATTIVE NEL SISTEMA CASA



## IMPRESE DEL SISTEMA CASA



VENETO: DETTAGLIO DELLE IMPRESE ATTIVE NEL SISTEMA CASA. LA TENDENZA NELL'ULTIMO ANNO

| VENETO   | IMPRESE DIC. 2021 | IMPRESE DIC. 2022 | SALDO PERIODO | TREND PERIODO |
|--|-------------------|-------------------|---------------|---------------|
| <b>COSTRUZIONI</b>                               | 62.985            | 62.094            | -891          | -1,4%         |
| <i>COSTRUZIONI DI EDIFICI</i>                    | 17.725            | 17.311            | -414          | -2,3%         |
| <i>INGEGNERIA CIVILE</i>                         | 770               | 752               | -18           | -2,3%         |
| <i>LAVORI SPECIALIZZATI</i>                      | 44.490            | 44.031            | -459          | -1,0%         |
| <b>PRODUZIONI LEGATE ALL'EDILIZIA</b>            | 8.760             | 8.537             | -223          | -2,5%         |
| <i>INDUSTRIA DEL LEGNO</i>                       | 3.126             | 3.013             | -113          | -3,6%         |
| <i>FABBRICAZIONE DI MATERIALI DA COSTRUZIONE</i> | 2.262             | 2.230             | -32           | -1,4%         |
| <i>FABBRICAZIONE DI MOBILI</i>                   | 3.372             | 3.294             | -78           | -2,3%         |
| <b>TOTALE SISTEMA CASA</b>                       | 71.745            | 70.631            | -1.114        | -1,6%         |

ELABORAZIONI SU DATI MOVIMPRESE

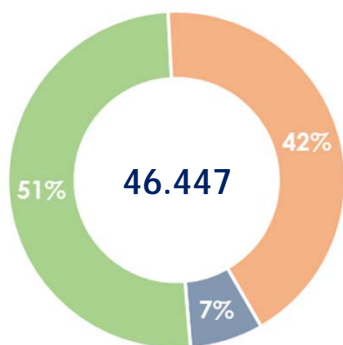
- A FINE 2022 LE IMPRESE ATTIVE NEL SISTEMA CASA IN VENETO AMMONTANO A 70.631 UNITÀ, PARI AL 16,6% DEL TOTALE REGIONALE.
- SI RISCONTRA UNA SIGNIFICATIVA FLESSIONE DEL NUMERO DI IMPRESE DEL SISTEMA CASA RISPETTO A DICEMBRE 2021 (-1,6%), SIA NELLE PRODUZIONI LEGATE ALL'EDILIZIA (-2,5%), SIA NEL COMPARTO DELLE COSTRUZIONI (-1,4%).



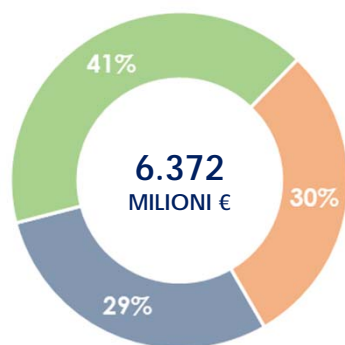
# SUPERBONUS: IN VENETO OLTRE 46 MILA INTERVENTI

SITUAZIONE AL  
31 GENNAIO 2023

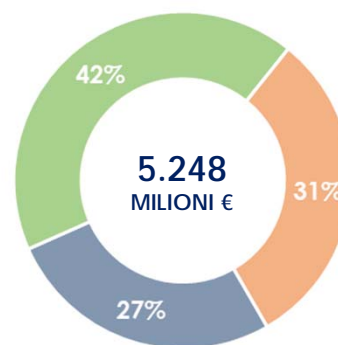
IL SUPER ECOBONUS 110% IN VENETO:  
QUADRO AGGIORNATO DELLE PRINCIPALI STATISTICHE



NUMERO INTERVENTI AMMESSI



VALORE INVESTIMENTI AMMESSI



VALORE LAVORI CONCLUSI



CONDOMINI



EDIFICI UNIFAMILIARI

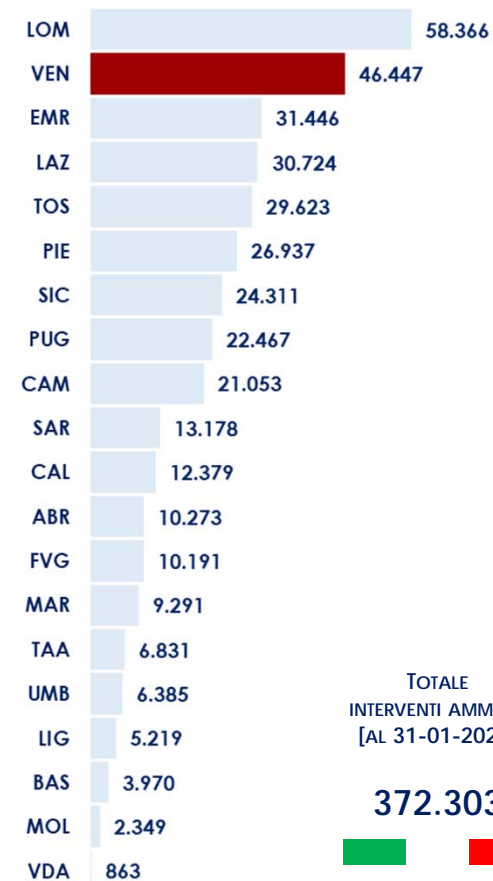


U.I. FUNZIONALMENTE INDIPENDENTI

IN VENETO, AL 31 GENNAIO 2023, RISULTANO AVVIATI OLTRE 46.000 INTERVENTI EDILIZI INCENTIVATI CON IL SUPERBONUS 110%: È UN DATO CHE COLLOCA IL VENETO AL SECONDO POSTO TRA LE REGIONI ITALIANE. GLI EDIFICI UNIFAMILIARI RAPPRESENTANO IL 51% DEL TOTALE DEGLI INTERVENTI.

ALLA STESSA DATA, IL VALORE COMPLESSIVO DEGLI INTERVENTI AMMESSI AL SUPERBONUS 110% IN VENETO AMMONTA A 6,4 MILIARDI DI EURO: IN QUESTO CASO, SI EVINCE UNA DISTRIBUZIONE MAGGIORMENTE EQUILIBRATA TRA LE VARIE TIPOLOGIE DI IMMOBILE.

SECONDO L'ULTIMO REPORT DIFFUSO DALL'ENEA, IL VALORE DEI LAVORI CONCLUSI IN VENETO SFIORA I 5,3 MILIARDI DI EURO.



TOTALE  
INTERVENTI AMMESSI  
[AL 31-01-2023]

372.303



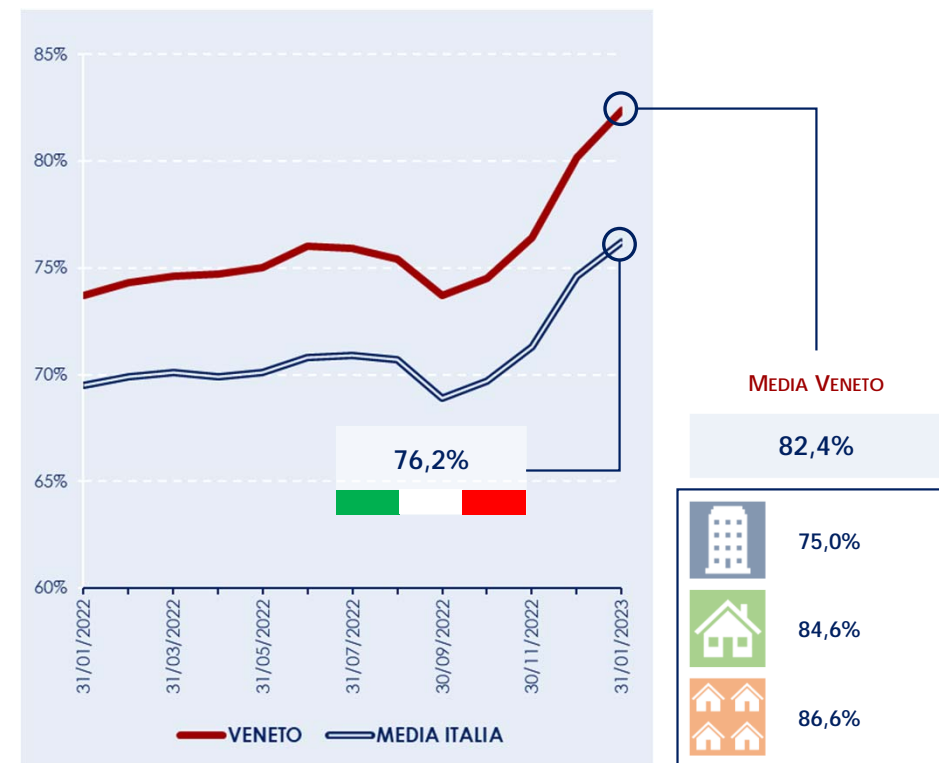
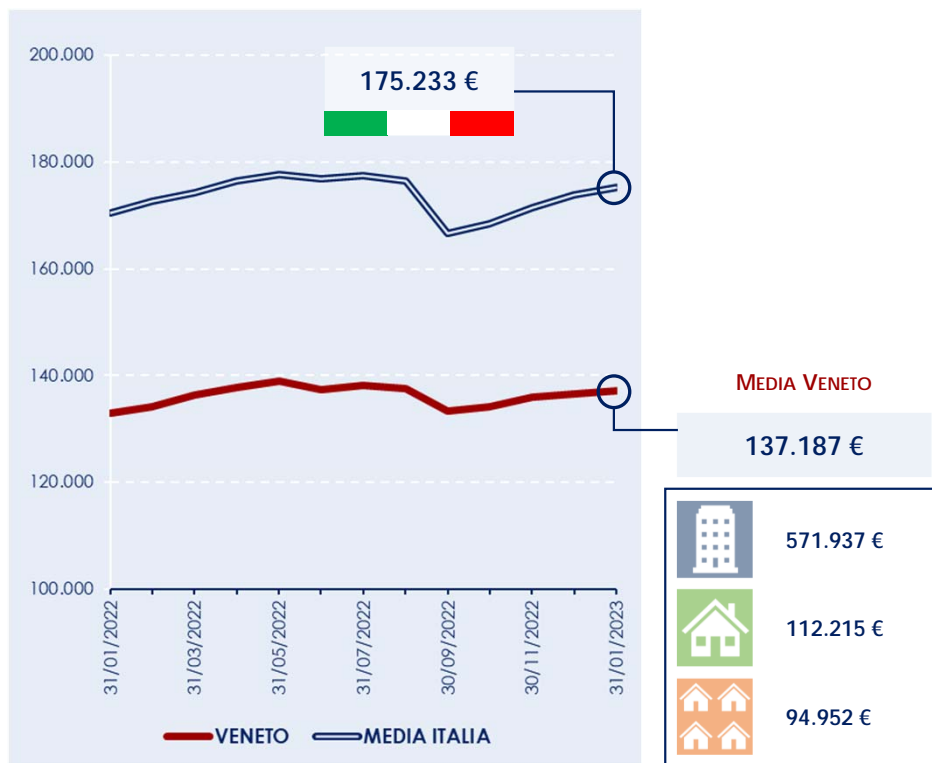
# SUPERBONUS: COMPLETATO L'82% DEGLI INTERVENTI

SITUAZIONE AL  
31 GENNAIO 2023

*SUPER ECOBONUS 110%: IMPORTO MEDIO  
DEGLI INVESTIMENTI AMMESSI IN DETRAZIONE*

*SUPER ECOBONUS 110%: QUOTA DI LAVORI CONCLUSI  
SUL TOTALE DEGLI INVESTIMENTI AMMESSI IN DETRAZIONE*

-  CONDOMINI
-  EDIFICI UNIFAMILIARI
-  U.I. FUNZIONALMENTE INDIPENDENTI



ELABORAZIONI  
SU DATI ENEA

- L'IMPORTO MEDIO DEGLI INVESTIMENTI AMMESSI IN DETRAZIONE IN VENETO È DI CIRCA 137.000 EURO, VALORE SIGNIFICATIVAMENTE INFERIORE ALLA MEDIA NAZIONALE. I CONDOMINI SI CONTRADDISTINGUONO PER UN IMPORTO MEDIO CHE SUPERA QUOTA 570 MILA EURO.
- A FINE GENNAIO 2023, RISULTANO COMPLETATI LAVORI PARI ALL'82,4% DEL VALORE TOTALE DEGLI INVESTIMENTI AMMESSI IN DETRAZIONE, DATO NETTAMENTE AL DI SOPRA DELLA MEDIA NAZIONALE.

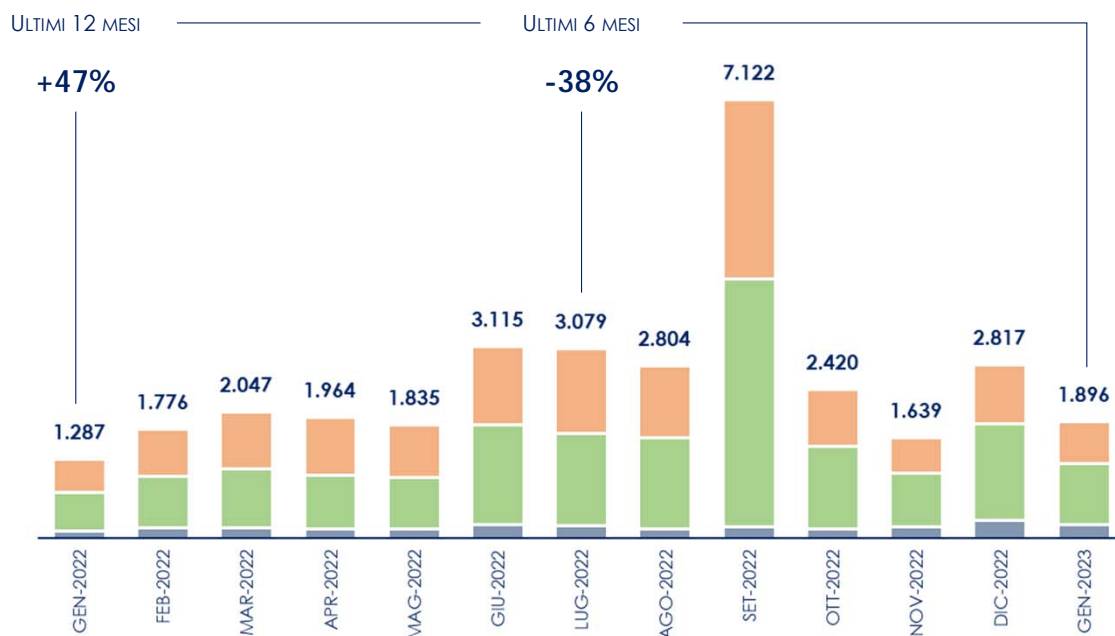
# SUPERBONUS: NEGLI ULTIMI TRE MESI OLTRE 6.300 ASSEVERAZIONI



SITUAZIONE AL  
31 GENNAIO 2023

*SUPER ECOBONUS 110% IN VENETO:  
DINAMICA MENSILE DEGLI INTERVENTI ASSEVERATI*

*SUPER ECOBONUS 110% IN VENETO: INTERVENTI ASSEVERATI NEGLI  
ULTIMI TRE MESI PER TIPOLOGIA DI IMMOBILE*



CONDOMINI



EDIFICI UNIFAMILIARI



U.I. FUNZIONALMENTE  
INDIPENDENTI

**TOTALE VENETO**

|                                     | NOV<br>2022  | DIC<br>2022  | GEN<br>2023  |
|-------------------------------------|--------------|--------------|--------------|
| CONDOMINI                           | 191          | 292          | 218          |
| EDIFICI UNIFAMILIARI                | 864          | 1.558        | 1.001        |
| U.I. FUNZIONALMENTE<br>INDIPENDENTI | 584          | 967          | 677          |
| <b>TOTALE VENETO</b>                | <b>1.639</b> | <b>2.817</b> | <b>1.896</b> |

ELABORAZIONI SU DATI ENEA

- NEL CORSO DEL 2023 LA DINAMICA DEGLI INTERVENTI SARÀ INEVITABILMENTE CONDIZIONATA DALLE NUOVE NORME CHE DISCIPLINANO IL SUPERBONUS: INFATTI, LA REGOLA GENERALE È CHE LA DETRAZIONE, PER CHI EFFETTUERÀ LE SPESE NEL 2023, SARÀ RIDOTTA AL 90%. CONTINUA INVECE AD APPLICARSI LA DETRAZIONE AL 110% PER ALCUNE FATTISPECIE, TRA CUI GLI EDIFICI UNIFAMILIARI (ENTRO IL 31/03/2023, MA CON IL 30% DEI LAVORI EFFETTUATI AL 30/09/2022) E I CONDOMINI (CON DELIBERA ASSEMBLARE ANTECEDENTE IL 18/11/2022).
- IN VENETO, TRA NOVEMBRE 2022 E GENNAIO 2023, SONO STATE EFFETTUATE 6.352 ASSEVERAZIONI, GRAN PARTE ATTRIBIBILI AGLI EDIFICI UNIFAMILIARI (CIRCA 3.400). A GENNAIO SI NOTA UNA RILEVANTE FLESSIONE RISPETTO A DICEMBRE 2022 (OLTRE 900 INTERVENTI IN MENO): TUTTAVIA, IL CONFRONTO CON LO STESSO MESE DEL 2022 APPARE POSITIVO (+47%).

# PNRR: LO STATO DI ATTUAZIONE

SITUAZIONE AL  
31 DICEMBRE 2022

SCADENZE, TRAGUARDI  
E OBIETTIVI DEL PNRR

|                  | SCADENZA   | TRAGUARDI E OBIETTIVI | EROGAZIONI [MILIARDI €] | DATA DI EROGAZIONE |
|------------------|------------|-----------------------|-------------------------|--------------------|
| PREFINANZIAMENTO | ::         | ::                    | 24,9                    | 13/08/2021         |
| PRIMA RATA       | 31/12/2021 | 51                    | 21,0                    | 13/04/2022         |
| SECONDA RATA     | 30/06/2022 | 45                    | 21,0                    | 08/11/2022         |
| TERZA RATA       | 31/12/2022 | 55                    | 19,0                    |                    |
| QUARTA RATA      | 30/06/2023 | 27                    | 16,0                    |                    |
| QUINTA RATA      | 31/12/2023 | 69                    | 18,0                    |                    |
| SESTA RATA       | 30/06/2024 | 31                    | 11,0                    |                    |
| SETTIMA RATA     | 31/12/2024 | 58                    | 18,5                    |                    |
| OTTAVA RATA      | 30/06/2025 | 20                    | 11,0                    |                    |
| NONA RATA        | 31/12/2025 | 51                    | 13,0                    |                    |
| DECIMA RATA      | 30/06/2026 | 120                   | 18,1                    |                    |
| <b>TOTALE</b>    |            | <b>527</b>            | <b>191,5</b>            |                    |

PNRR: TRAGUARDI E OBIETTIVI  
DEL SECONDO SEMESTRE 2022

|   | MISSIONE  | TRAGUARDI | OBIETTIVI |
|---|---|-----------|-----------|
| 1 | DIGITALIZZAZIONE, INNOVAZIONE, COMPETITIVITÀ, CULTURA E TURISMO | 15        | 9         |
| 2 | RIVOLUZIONE VERDE E TRANSIZIONE ECOLOGICA                       | 8         | 2         |
| 3 | INFRASTRUTTURE PER UNA MOBILITÀ SOSTENIBILE                     | 5         | 1         |
| 4 | ISTRUZIONE E RICERCA  | 3         | 2         |
| 5 | INCLUSIONE E COESIONE   | 6         | 2         |
| 6 | SALUTE  | 2         | 0         |
|   | <b>TOTALE</b>   | <b>39</b> | <b>16</b> |

L'EROGAZIONE DEI CONTRIBUTI A FONDO PERDUTO E DEI PRESTITI PREVISTI NELL'AMBITO DEL PNRR È SUBORDINATA ESCLUSIVAMENTE ALLA VERIFICA DELL'EFFETTIVO CONSEGUIMENTO DI UNA SERIE DI TRAGUARDI E OBIETTIVI, SULLA BASE DELLE MISURE E DI ALCUNE SCADENZE TEMPORALI. A FRONTE DEI NUMEROSI TRAGUARDI E OBIETTIVI RAGGIUNTI (51 ENTRO FINE 2021 E 45 ENTRO METÀ 2022), L'ITALIA HA BENEFICIATO DI EROGAZIONI COMPLESSIVE PER 42 MILIARDI DI EURO.

IL SECONDO SEMESTRE 2022 PREVEDEVA IL CONSEGUIMENTO DI 39 TRAGUARDI (ADOZIONE DI NORME, CONCLUSIONE DI ACCORDI, AGGIUDICAZIONE DI APPALTI, AVVIO DI SISTEMI INFORMATIVI) E DI 16 OBIETTIVI (MISURABILI MEDIANTE INDICATORI): LO SCORSO 30 DICEMBRE L'ITALIA HA INVIATO ALLA COMMISSIONE UE LA RICHIESTA DI PAGAMENTO DELLA TERZA RATA PER 19 MILIARDI DI EURO.

FONTE: RELAZIONE SULLO STATO DI ATTUAZIONE DEL PIANO NAZIONALE DI RIPRESA E RESILIENZA [5 OTTOBRE 2022] E DOSSIER PNRR DEI SERVIZI STUDI DI CAMERA E SENATO [10 OTTOBRE 2022]

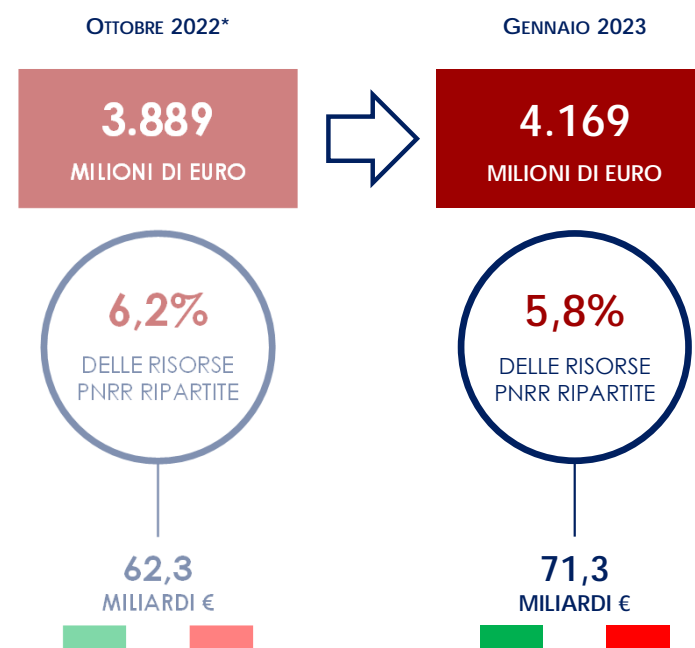
# PNRR: IN VENETO ALLOCATE RISORSE PER 4,2 MILIARDI DI EURO

MONITORAGGIO A  
GENNAIO 2023

VENETO: RISORSE DEL PNRR ALLOCATE A LIVELLO TERRITORIALE.  
DETTAGLIO PER MISSIONE [IN MILIONI DI EURO]

| MISSIONE | OTTOBRE 2022* | GENNAIO 2023 | QUOTA RISORSE PNRR RIPARTITE |
|----------|---------------|--------------|------------------------------|
| M1       | 409,5         | 409,5        | 9,1%                         |
| M2       | 1.268,6       | 1.516,2      | 5,7%                         |
| M3       | 201,8         | 201,8        | 3,8%                         |
| M4       | 866,0         | 879,0        | 7,5%                         |
| M5       | 516,1         | 520,6        | 3,7%                         |
| M6       | 627,2         | 641,4        | 7,2%                         |

VENETO: EVOLUZIONE DEL TOTALE DELLE RISORSE DEL PNRR ALLOCATE A LIVELLO TERRITORIALE



[\*] DATI RIVISTI  
MARGINALMENTE  
RISPETTO  
ALL'ULTIMO  
REPORT

SULLA BASE DELLA RILEVAZIONE EFFETTUATA A FINE GENNAIO 2023, RISULTANO ASSEGNATI AL VENETO QUASI 4,2 MILIARDI DI EURO, PARI AL 5,8% DEL TOTALE NAZIONALE DELLE RISORSE ATTUALMENTE RIPARTITE (71,3 MILIARDI DI EURO). RISPETTO AL PRECEDENTE MONITORAGGIO, SI SEGNA UN DEBOLE INCREMENTO DEL VALORE DELLE RISORSE ATTRIBUITE AL VENETO (+279 MILIONI DI EURO), MENTRE LA QUOTA REGIONALE SUL TOTALE NAZIONALE SI RIDUCE AL 5,8%.

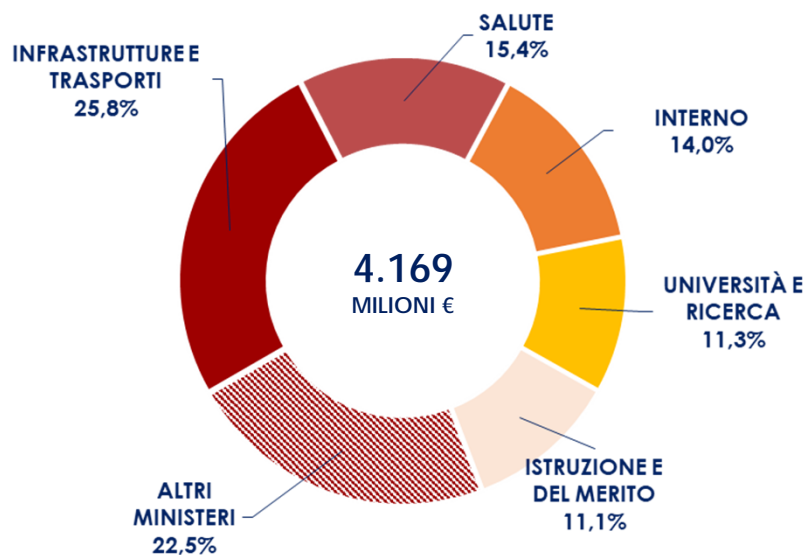
CON RIGUARDO ALLE SEI MISSIONI, EMERGE IL PROGRESSO NELLA MISSIONE 2 (RIVOLUZIONE VERDE E TRANSIZIONE ECOLOGICA), CHE PASSA DAI 1.269 MILIONI DI EURO DELLO SCORSO OTTOBRE AI 1.516 MILIONI DI GENNAIO 2023. IL VENETO È DESTINATARIO DEL 9,1% DEL TOTALE NAZIONALE DELLE RISORSE ALLOCATE NELLA MISSIONE 1.

ELABORAZIONI SU  
PORTALE  
ITALIADOMANI,  
OSSERVATORIO  
OREP, SITI  
ISTITUZIONALI DEI  
MINISTERI,  
CONFERENZA  
UNIFICATA E  
CONFERENZA  
STATO-REGIONI

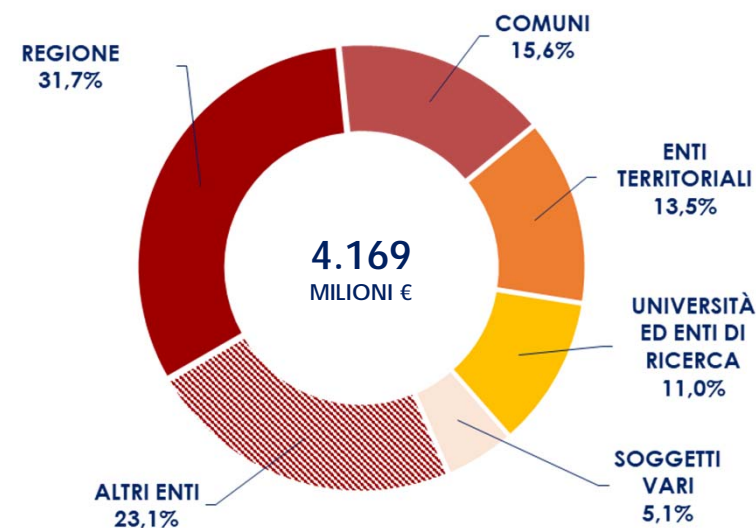
# PNRR: REGIONE E COMUNI SONO I PRINCIPALI SOGGETTI ATTUATORI

MONITORAGGIO A  
GENNAIO 2023

VENETO: RISORSE DEL PNRR ALLOCATE A LIVELLO TERRITORIALE.  
DETTAGLIO PER MINISTERO TITOLARE



VENETO: RISORSE DEL PNRR ALLOCATE A LIVELLO TERRITORIALE.  
DETTAGLIO PER SOGGETTO ATTUATORE / DESTINATARIO



- A FINE GENNAIO 2023, IL 25,8% DELLE RISORSE ATTRIBUITE AL TERRITORIO VENETO SI RIFERISCE AD INTERVENTI IL CUI SOGGETTO TITOLARE È IL MINISTERO DELLE INFRASTRUTTURE E DEI TRASPORTI; A SEGUIRE, IL MINISTERO DELLA SALUTE (15,4%) E IL MINISTERO DELL'INTERNO (14%).
- LA REGIONE SI CONFERMA IL PRINCIPALE SOGGETTO ATTUATORE (31,7% DELLE RISORSE), SEGUITA DALLE AMMINISTRAZIONI COMUNALI (15,6%). INOLTRE, UNA QUOTA RILEVANTE (13,5%) RIGUARDA INIZIATIVE RIVOLTE INDISTINTAMENTE AGLI ENTI TERRITORIALI (REGIONE, PROVINCE, COMUNI).

ELABORAZIONI SU PORTALE ITALIADOMANI, OSSERVATORIO OREP, SITI ISTITUZIONALI DEI MINISTERI, CONFERENZA UNIFICATA E CONFERENZA STATO-REGIONI

# PNRR: IL DETTAGLIO DELLE RISORSE ALLOCATE

MONITORAGGIO A  
GENNAIO 2023

VENETO: RISORSE DEL PNRR ALLOCATE A LIVELLO TERRITORIALE.  
ANALISI DELLE RISORSE ASSEGNATE TRA OTTOBRE 2022 E GENNAIO 2023

| MISSIONE E COMPONENTE  | MILIONI DI EURO |
|--|-----------------|
| M2C1 - AGRICOLTURA SOSTENIBILE ED ECONOMIA CIRCOLARE   | 90,5            |
| M2C2 - ENERGIA RINNOVABILE, IDROGENO, RETE E MOBILITÀ SOSTENIBILE                            | 20,0            |
| M2C3 - EFFICIENZA ENERGETICA E RIQUALIFICAZIONE DEGLI EDIFICI                                | 8,7             |
| M2C4 - TUTELA DEL TERRITORIO E DELLA RISORSA IDRICA  | 128,4           |
| M4C1 - POTENZIAMENTO DELL'OFFERTA DEI SERVIZI DI ISTRUZIONE: DAGLI ASILI NIDO ALL'UNIVERSITÀ | 13,0            |
| M5C3 - INTERVENTI SPECIALI PER LA COESIONE TERRITORIALE                                      | 4,5             |
| M6C2 - INNOVAZIONE, RICERCA E DIGITALIZZAZIONE DEL SERVIZIO SANITARIO NAZIONALE              | 14,2            |

**+279**  
MILIONI €

RISORSE  
ALLOCATE IN  
VENETO:  
VARIAZIONE  
RISPETTO A  
OTTOBRE 2022

RISPETTO A QUANTO RILEVATO NEL MONITORAGGIO DELLO SCORSO, OTTOBRE A FINE GENNAIO 2023 LE RISORSE ALLOCATE NEL TERRITORIO VENETO SONO AUMENTATE DI 279 MILIONI DI EURO.

QUASI IL 50% È IMPUTABILE ALLA COMPONENTE 4 DELLA MISSIONE 2 («TUTELA DEL TERRITORIO E DELLA RISORSA IDRICA»), CHE RIGUARDA UNA SERIE DI INTERVENTI DESTINATI ALLA RIDUZIONE DELLE PERDITE NELLA RETE IDRICA E ALLA GESTIONE DEL RISCHIO IDROGEOLOGICO. INOLTRE, SONO STATI ASSEGNATI 91 MILIONI DI EURO PER LA REALIZZAZIONE DI NUOVI IMPIANTI DI GESTIONE DEI RIFIUTI (O L'AMMODERNAMENTO DEGLI ESISTENTI).

ELABORAZIONI SU PORTALE ITALIADOMANI, OSSERVATORIO OREP, SITI ISTITUZIONALI DEI MINISTERI, CONFERENZA UNIFICATA E CONFERENZA STATO-REGIONI

**+11,3%**

INFLAZIONE  
[Dic. 2022 su  
Dic. 2021]



**+100%**

GAS NATURALE:  
MAGGIORI COSTI PER  
LE IMPRESE NEL 2022

**+87%**

ENERGIA ELETTRICA:  
MAGGIORI COSTI PER  
LE IMPRESE NEL 2022

**6,4**  
MILIARDI €

INVESTIMENTI  
AMMESSI AL  
31/01/2023



**-1,6%**

VARIAZIONE IMPRESE  
DEL SISTEMA CASA  
[Dic. 2021-2022]

**46.477**

TOTALE INTERVENTI  
AMMESSI AL  
31/01/2023

**4,2**  
MILIARDI €

TOTALE RISORSE  
ALLOCATE A FINE  
GENNAIO 2023



**5,8%**

QUOTA SUL TOTALE  
NAZIONALE DELLE  
RISORSE ALLOCATE

**+279**  
MILIONI €

RISORSE ALLOCATE  
RISPETTO A OTTOBRE  
2022